



**МИНИСТЕРСТВО ОБРАЗОВАНИЯ НОВОСИБИРСКОЙ ОБЛАСТИ**

**НАВИГАТОР ДОПОЛНИТЕЛЬНОГО ОБРАЗОВАНИЯ ДЕТЕЙ  
НОВОСИБИРСКОЙ ОБЛАСТИ**



[navigator.edu54.ru](http://navigator.edu54.ru)

**ТЕРРИТОРИЯ УСПЕХА КАЖДОГО РЕБЁНКА**



Навигатор – это удобный каталог всех программ дополнительного образования, который находится по адресу <https://navigator.edu54.ru> и доступен для компьютера, планшета и смартфона.

Чтобы получить доступ ко всем возможностям Навигатора, достаточно зарегистрировать свой **личный кабинет**.

### **В ЛИЧНОМ КАБИНЕТЕ РОДИТЕЛИ МОГУТ:**

- подать заявку на получение сертификата дополнительного образования;
- контролировать списание и остаток денежных средств на сертификате персонифицированного финансирования;
- найти подходящий кружок и секцию, используя разнообразные фильтры поиска, в том числе на карте области;
- записаться на понравившийся кружок или секцию;
- иметь доступ обо всех кружках, которые ранее посещал ребёнок;
- пройти профориентационное тестирование ребёнка.


**Всё это бесплатно!**

В Навигаторе родители могут принять участие в оценке программ дополнительного образования, оставив отзыв к программе или заполнив анкету.

### **ДЛЯ РЕГИСТРАЦИИ ЛИЧНОГО КАБИНЕТА В НАВИГАТОРЕ, НЕОБХОДИМО ВЫПОЛНИТЬ НЕСКОЛЬКО ШАГОВ:**

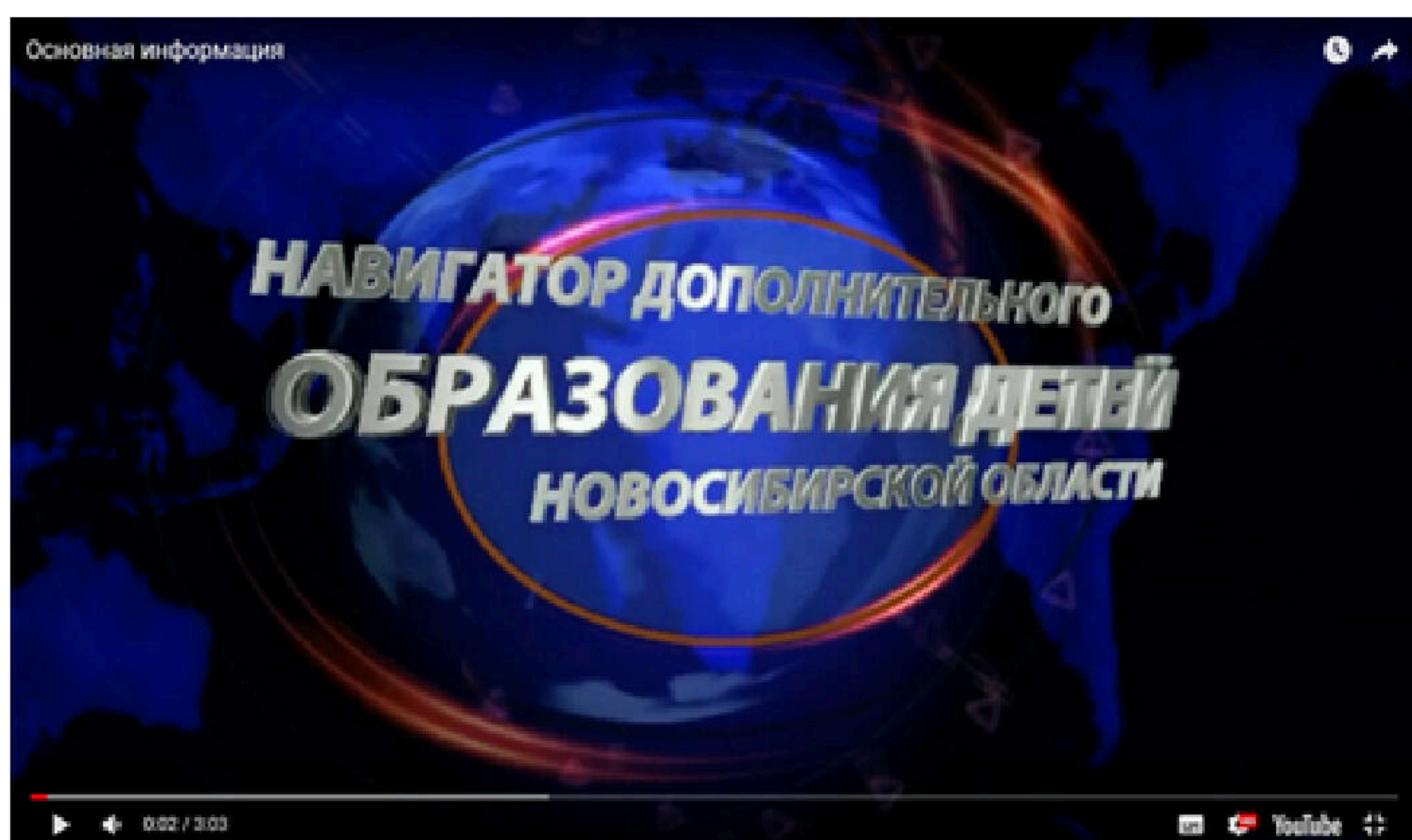
1. На сайте <https://navigator.edu54.ru> нажать на поле «Регистрация».
2. Заполнить все обязательные поля в регистрационной форме (муниципалитет, ФИО, номер мобильного телефона, адрес электронной почты и пароль).
3. Ознакомиться с Пользовательским соглашением и политикой конфиденциальности и нажать кнопку «Зарегистрироваться». На указанный при регистрации адрес электронной почты поступит уведомление о подтверждении электронного адреса.
4. После входа в **личный кабинет**, внести информацию о своих детях в разделе «Дети».

Ребёнок, достигший 14 лет может самостоятельно зарегистрироваться в Навигаторе.



**12 ПРЕИМУЩЕСТВ  
НАВИГАТОРА ДОПОЛНИТЕЛЬНОГО ОБРАЗОВАНИЯ ДЕТЕЙ  
НОВОСИБИРСКОЙ ОБЛАСТИ ДЛЯ РОДИТЕЛЕЙ**

1. Собственный личный кабинет, в котором хранится и отображается информация об отложенных и ранее просмотренных программах, оформленных заявках на программы обучения, списаниях и остатке денежных средств по сертификату персонифицированного финансирования.
2. Подача заявки на получение сертификата дополнительного образования (учёта).
3. Запись ребёнка на программы дополнительного образования.
4. Предоставление полной и актуальной информации об образовательных учреждениях Новосибирской области.
5. Обширная библиотека образовательных программ дополнительного образования Новосибирской области в одном месте с актуальными и полными данными (цель и задачи; ожидаемые результаты; информация о преподавателе; расписание занятий и прочее).
6. Наличие фотографий и видеоматериалов в одном формате, показывающих деятельность по программам изнутри.
7. Разнообразные системы поиска, каталогизации, фильтрации, сортировки и рекомендаций программ, в том числе в виде картографического расположения.
8. Возможность просмотров отзывов и оценок программ дополнительного образования, а также их публикация самими родителями.
9. Участие в оценке программ дополнительного образования через заполнение анкеты для родителей.
10. «Умное» предоставление информации, исходя из территориального местоположения родителя.
11. Бесплатное профориентационное тестирование ребёнка.
12. Консультационная поддержка в онлайн режиме.



### КАНАЛ ДЛЯ РОДИТЕЛЕЙ

Канал Навигатора для родителей на YouTube

### ЖУРНАЛ ДЛЯ ДЕТЕЙ И РОДИТЕЛЕЙ

Журнал включает в себя игры и задания на развитие у детей творческого мышления и логики, лучшие работы конкурса «Кто же он Навигайка?» и полезную информацию для родителей



#### Памятка по регистрации личного кабинета родителя в Навигаторе дополнительного образования детей Новосибирской области

##### УВАЖАЕМЫЕ РОДИТЕЛИ!

На информационном сайте «Навигатор дополнительного образования детей Новосибирской области» Вы можете подавать заявки на интересующие Вас программы дополнительного образования детей.

Для этого Вам необходимо зарегистрировать личный кабинет.

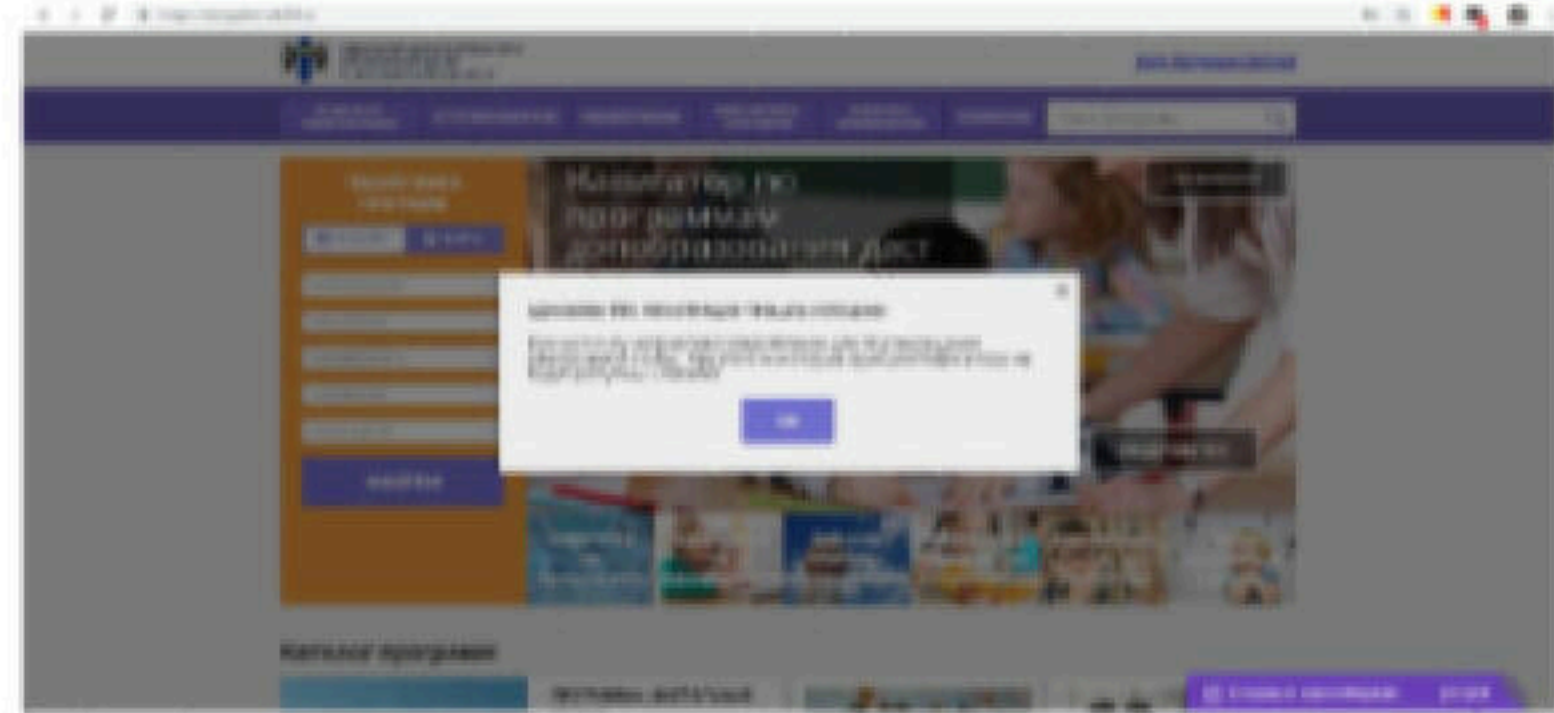
Для регистрации нужно выполнить несколько простых шагов:

Шаг 1. Зайдите на сайт «Навигатор дополнительного образования детей Новосибирской области» используя поисковую строку браузера или перейдя по ссылке <http://navigator.edu54.ru>

Шаг 2. Нажмите кнопку «Регистрация» в правом верхнем углу экрана.

Шаг 3. Заполните все обязательные поля в регистрационной форме.

Далее ознакомьтесь с Пользовательским соглашением и политикой конфиденциальности и нажмите кнопку «Зарегистрироваться».



На указанный Вами адрес электронной почты поступит уведомление. Перейдите по ссылке, указанной в письме, чтобы подтвердить свой электронный адрес и пользоваться всеми возможностями сайта.

### ПАМЯТКА

Памятка по регистрации личного кабинета родителей в Навигаторе дополнительного образования детей Новосибирской области

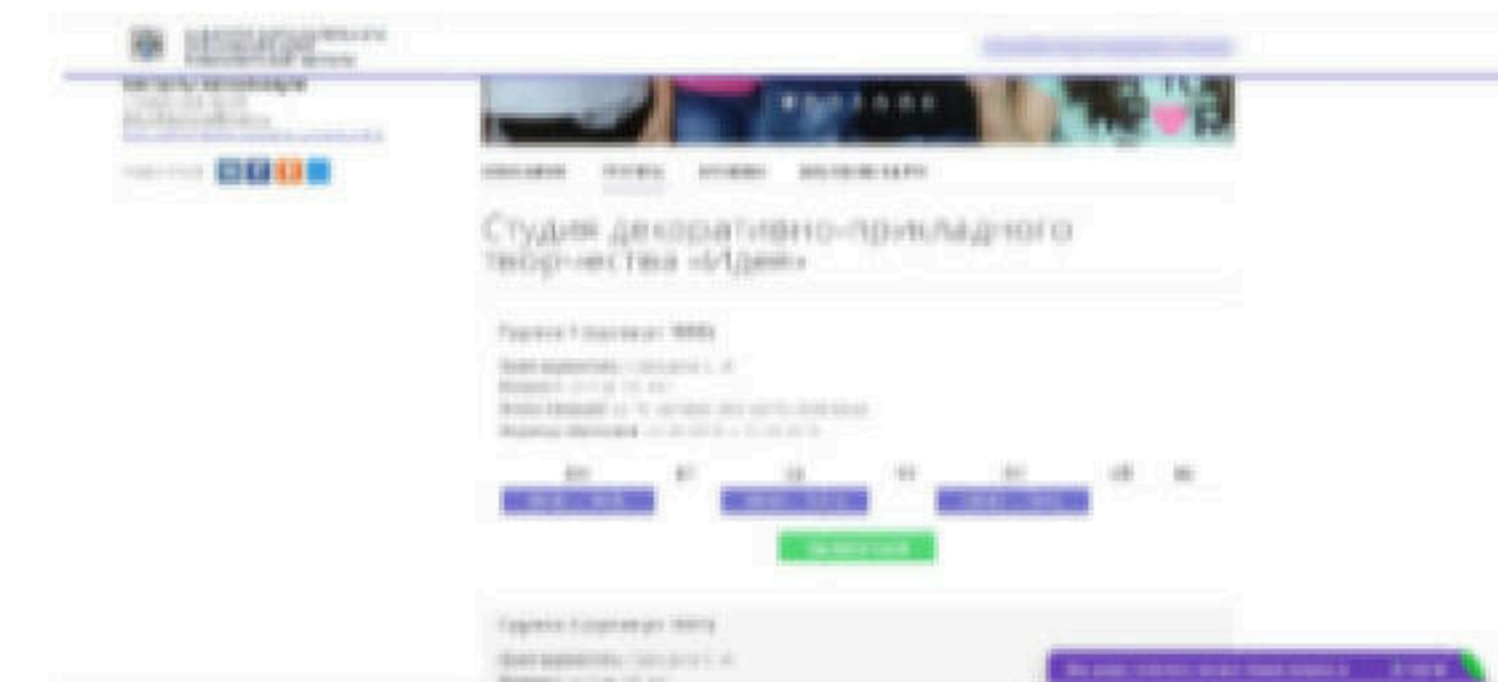
#### Инструкция для родителей по записи ребёнка на программы обучения в Навигаторе дополнительного образования детей Новосибирской области.

##### Уважаемые родители!

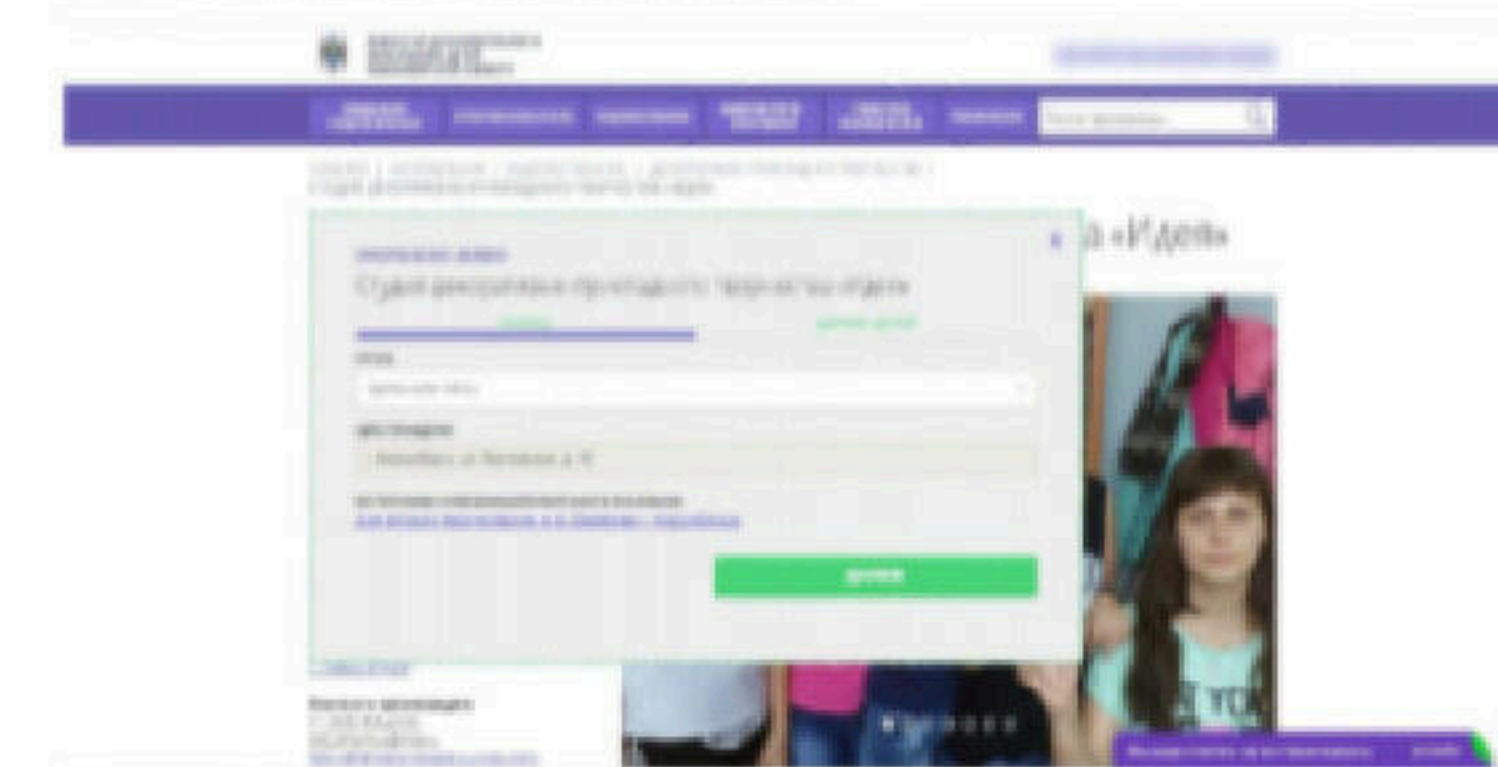
После регистрации личного кабинета и подтверждения электронного адреса вы можете записать ребёнка на дополнительные образовательные программы своего муниципалитета, размещённые в Навигаторе дополнительного образования детей Новосибирской области (далее – Навигатор ДОД НСО).

Поиск программ может осуществляться в режиме каталога или картографического модуля. Подробные видеоруководства по работе с программами представлены на канале YouTube Навигатора ДОД НСО <https://www.youtube.com/channel/UC0wYzBJKba2FkG2e27A>

В понравившейся программе под галерей программы во вкладке Группы, выберите подходящую группу и нажмите на зелёную кнопку «Записаться».



В новом открывшемся окне нажмите «Далее».




В следующем окне выберите ребёнка, которого вы бы хотели записать на данную группу обучения и нажмите «Далее».

### ИНСТРУКЦИЯ

Инструкция для родителей по записи ребёнка на программы обучения в Навигаторе дополнительного образования детей Новосибирской области

<https://navigator.edu54.ru/blog/23>

ТЕРРИТОРИЯ УСПЕХА КАЖДОГО РЕБЁНКА



## **ЛУЧШИЙ ВИДЕО-ОТЗЫВ О НАВИГАТОРЕ**

Уважаемые родители!

Предлагаем вам принять участие в акции на лучший видео-отзыв о Навигаторе дополнительного образования детей Новосибирской области.

Лучшие видео-отзывы будут размещены на канале YouTube Навигатора, их авторы будут поощрены благодарственными письмами Государственного автономного учреждения дополнительного образования Новосибирской области «Областной центр развития творчества детей и юношества».

### **В СВОЁМ ВИДЕО-ОТЗЫВЕ ВЫ МОЖЕТЕ ЗАТРОНУТЬ СЛЕДУЮЩИЕ ТЕМЫ:**

- удобство работы в Навигаторе;
- информацию о программах дополнительного образования;
- функции и возможности Навигатора;
- запись на программы обучения;
- поиск программ на карте области;
- фильтры и рекомендации при выборе программ;
- контроль остатка и списания денежных средств на сертификате персонифицированного финансирования;
- отзывы о программах обучения;
- анкеты для родителей;
- размещение достижений ребёнка;
- профориентационное тестирование ребёнка;
- консультационная поддержка и другие темы.

Видео-отзывы необходимо отправлять на почту [nea@donso.su](mailto:nea@donso.su)

Продолжительность видео-отзыва не более 5 минут.

Срок проведения акции с 1 февраля по 31 октября 2020 года.

**ПОДЕЛИТЕСЬ ВАШИМИ ВПЕЧАТЛЕНИЯМИ ОТ ЗНАКОМСТВА С НАВИГАТОРОМ.**

**ПОМОГИТЕ ДРУГИМ РОДИТЕЛЯМ ПОНЯТЬ, ЧЕМ ИНТЕРЕСЕН И ПОЛЕЗЕН НАВИГАТОР.**



## **СЕРТИФИКАТ**

Сертификат – это персональная гарантия государства получения ребёнком (от 5 до 18 лет) бесплатного дополнительного образования по его выбору.

Сертификат – это не бумажный документ, а электронная запись в Навигаторе дополнительного образования детей Новосибирской области.

## **КАКИЕ БЫВАЮТ СЕРТИФИКАТЫ?**

1) **Сертификат дополнительного образования (учёта)** подтверждает возможность получать бесплатное дополнительное образование в тех кружках и секциях, которые уже ранее финансировались государством. С сертификатом можно пойти в несколько кружков. Число сертификатов этого типа не ограничено.

2) **Сертификат персонифицированного финансирования** с определённым номиналом, то есть с «деньгами», представляет дополнительную возможность пойти на те кружки и секции, которые включены в систему персонифицированного финансирования. При этом он сохраняет все возможности сертификата дополнительного образования (учёта).

Число сертификатов «с деньгами» ограничено муниципальным бюджетом.

## **КАК ПОЛУЧИТЬ СЕРТИФИКАТ ДОПОЛНИТЕЛЬНОГО ОБРАЗОВАНИЯ (УЧЁТА)?**

Сертификат дополнительного образования (учёта) можно получить один раз, и он будет действовать, пока ребёнку не исполнится 18 лет.

### **Первый вариант получения сертификата дополнительного образования**

Через Навигатор в личном кабинете можно подать заявку на получение сертификата. Далее обратиться в образовательную организацию с паспортом, свидетельством о рождении и СНИЛС ребёнка для оформления заявления и подтверждения о внесении сертификата в реестр.

### **Второй вариант получения сертификата дополнительного образования**

Прийти в образовательное учреждение с паспортом, свидетельством о рождении и СНИЛС ребёнка для оформления заявления и подтверждения о внесении сертификата в реестр.

Независимо от способов получения сертификата дополнительного образования (учёта) перед обращением в учреждение, необходимо заранее зарегистрировать личный кабинет в Навигаторе и заполнить в нём информацию о своём ребёнке.



## **СЕРТИФИКАТ ПЕРСониФИЦИРОВАННОГО ФИНАНСИРОВАНИЯ**

Сертификат персонифицированного финансирования – это право ребёнка обучаться по программам дополнительного образования за счёт средств, выделенных государством. Сертификат представляет собой запись в электронном реестре. Номинал сертификата (объём обеспечения) определяется в рублях каждым муниципалитетом.

Основной принцип персонифицированного финансирования – деньги следуют за ребёнком.

## **ДЛЯ ЧЕГО ВВОДИТСЯ СЕРТИФИКАТ ПЕРСониФИЦИРОВАННОГО ФИНАНСИРОВАНИЯ?**

Сертификат персонифицированного финансирования призван обеспечить более высокое качество программ дополнительного образования детей. После внедрения системы персонифицированного финансирования родители будут сами выбирать, какую программу финансировать – оплачивать за счёт средств сертификата.

**Сертификат финансирования можно получить после регистрации личного кабинета в Навигаторе и заполнения в нём информации о ребёнке.**

Для получения сертификата персонифицированного финансирования необходимо явиться в образовательное учреждение с подлинниками документов, чтобы подтвердить данные о ребёнке и активировать сертификат, написав заявление.

Для того чтобы воспользоваться средствами сертификата персонифицированного финансирования необходимо подать заявку на программу, отмеченную в Навигаторе значком «Доступна оплата сертификатом», а далее в учреждении заполнить договор об образовании в рамках системы персонифицированного финансирования.